

Aufgaben

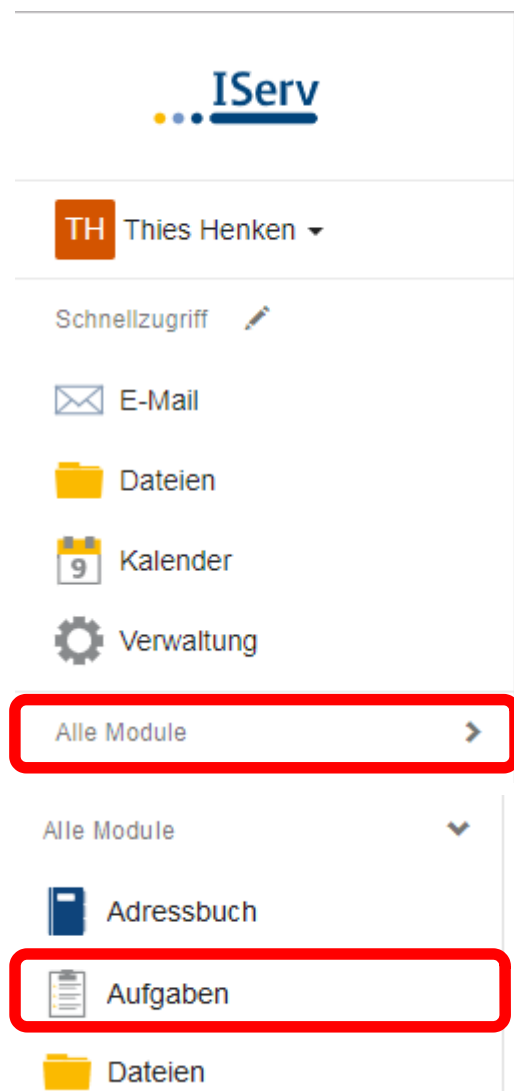
lesen & abgeben

In der kommenden Zeit wirst du die Aufgaben von deinen Lehrerinnen und Lehrern über IServ erhalten. Nachdem du dich bei IServ eingeloggt hast solltest du schon ein Fenster sehen, wo die zu erledigenden Aufgaben stehen. Wie du diese bearbeitest wird im Folgenden erklärt.

Aufgaben lesen

Damit du Aufgaben für deine Klassen stellen kannst musst du wie folgt vorgehen (*Achtung: für Kurse müssen vorher einmalig Gruppen angelegt werden. Siehe dafür die separate Anleitung*).

1. Besuche <https://www.gymall.de/>
2. Logge dich mit deiner **eigenen** Kennung ein.
3. Klicke auf „Alle Module“ auf der linken Seite:



4. Klicke als nächstes auf „Aufgaben“:
Hier werden dir die aktuellen Aufgaben angezeigt.

5. Um eine Aufgabe zu lesen klickst du auf den Titel der Aufgabe.

Aufgabe	Starttermin	Abgabetermin	Erledigt
Englisch 6	16.03.2020	23.03.2020	
Mathe 6	16.03.2020	23.03.2020	
Deutsch 6	09.03.2020	23.03.2020	✓

1 bis 3 von 3 Einträgen

6. Die Aufgabe könnte dann wie folgt aussehen:

Aufgabendetails	
Erstellt von:	Henken
Starttermin:	16.03.2020 11:30
Abgabetermin:	23.03.2020 12:30
Beschreibung:	Bearbeite die Aufgaben im Schulbuch auf der Seite 78. Als Ergebnis sollst du nur eintragen, ob du die Aufgaben bearbeitet hast.

7. Du sollst also innerhalb bis zum 23.03.2020 die Aufgaben im Schulbuch auf der Seite 78. bearbeiten.

Aufgaben abgeben

IServ verlangt eine Abgabe der Aufgaben. Im obigen Beispiel sollst du nur angeben, ob du die Aufgaben bearbeitet hast. Dafür klickst du unter „Ihre Abgaben“ auf „BEARBEITEN“

Ihre Abgabe	<input type="checkbox"/> BEARBEITEN
-------------	-------------------------------------

Das bearbeiten sieht dann wie folgt aus:

Schreibe etwas in die Textbox und klicke danach auf „Abschicken“, um deinen Text abzugeben.

Ergebnisse hochladen

Text

Ich habe die Aufgabe bearbeitet.

✓ Abschicken

Es könnte auch sein, dass deine Lehrer oder deine Lehrerin das Ergebnis von deiner Aufgabe haben möchte. Das könnte so aussehen:

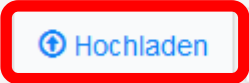
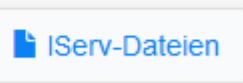

Beschreibung: Buch Seite 65
Aufgabe 3-5

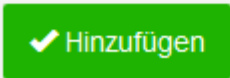
Fotografiere deine Antwort ab und lade sie hier als Abgabe hoch.

Ergebnisse hochladen

Ihre abgegeben Dateien
Es wurden noch keine Dateien eingereicht.

Neue Datei hochladen



Hier sollst du deine Ergebnisse von Aufgabe 3-5 der Seite 65 abfotografieren und dann hochladen. **Dafür musst du erst das Foto machen!** Danach kannst du auf „Hochladen“ klicken, um das Foto abzugeben. Du kannst auch mehrere Dateien hochladen.