

Hinweise/Anleitung zum Abrufen der online Stunden- und Vertretungspläne

I. Abrufen über die Web-Seite:

Internetseite: Geben Sie folgende Internet-Adresse in Ihrem Browser ein:

<https://stundenplan.hamburg.de/WebUntis/index.do?school=HH5832#/basic/main>

The screenshot displays a web browser window with the following elements:

- Browser Address Bar:** <https://stundenplan.hamburg.de/WebUntis/index.do?school=HH5832#/basic/main>
- Page Header:** Gymnasium Allermöhe, 21035 Hamburg, Walter-Rothenburg-Weg 41. A "Login" button is visible in the top right corner.
- Dropdown Menu:** A login form is displayed, containing:
 - Field 1: HH5832
 - Field 2: Schüler
 - Field 3: Password (masked with dots)
 - Buttons: Login (orange), Abbrechen (grey)
 - Link: Passwort vergessen ?
- Main Content Area:** Shows "Heute 12.12.2017" and "Keine Nachrichten" with a calendar icon.

Login: Benutzername und Passwort

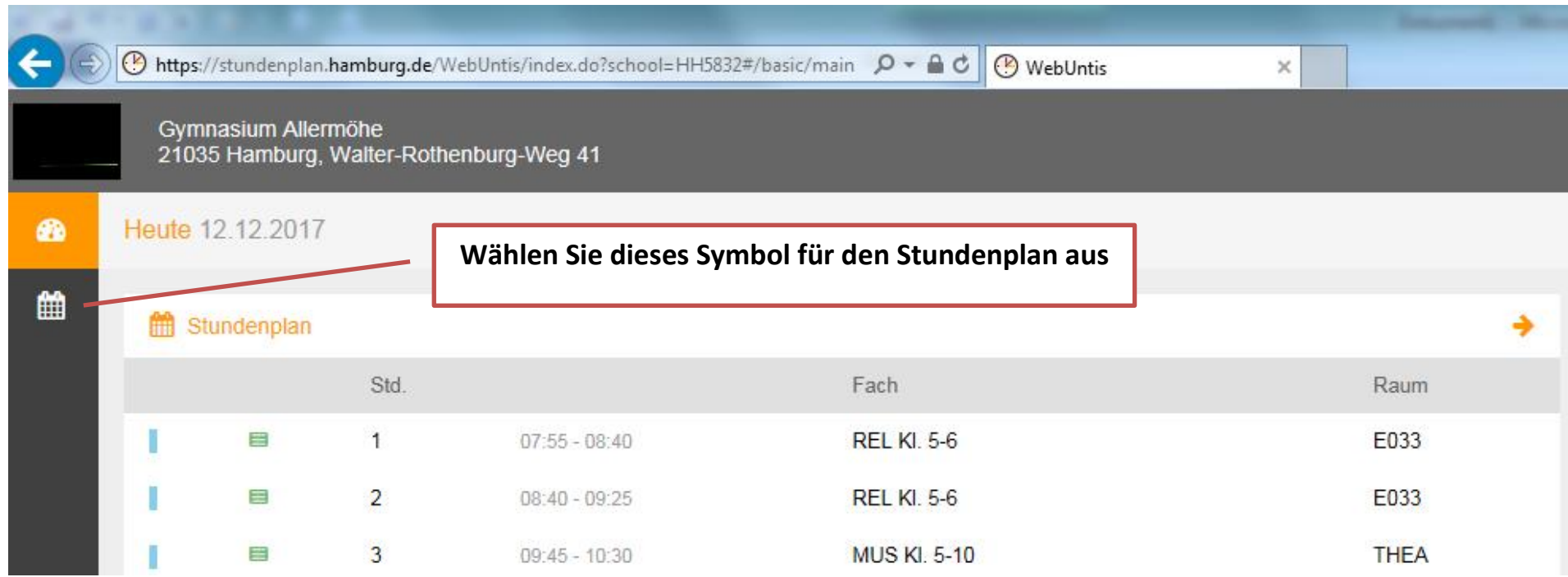
The image shows a login form for WebUntis. At the top, there is a dark grey header with the text 'Login' in white on an orange background and 'WebUntis' in white. Below this is a white login box. Inside the box, the word 'Login' is written in orange. There are three input fields: the first contains 'HH5832', the second contains 'Schüler', and the third contains six black dots with a small eye icon to its right. Below the input fields are two buttons: an orange 'Login' button and a grey 'Abbrechen' button. At the bottom of the box, there is a link that says 'Passwort vergessen?' in orange. Three black lines with arrows point from the callout boxes on the right to the three input fields.

Hier muss unsere Schulleitzahl **HH 5832** stehen

Hier steht der Benutzername **Schüler**

Hier steht das Passwort. Es lautet für alle Schüler gleich: **gymall**

Nach dem Login: Wie kommt man zum Stundenplan?



The screenshot shows a web browser window with the URL <https://stundenplan.hamburg.de/WebUntis/index.do?school=HH5832#/basic/main>. The page header identifies the user as 'Gymnasium Allermöhe' located at '21035 Hamburg, Walter-Rothenburg-Weg 41'. The main content area displays the date 'Heute 12.12.2017' and a navigation menu with a calendar icon. A red callout box with the text 'Wählen Sie dieses Symbol für den Stundenplan aus' points to the calendar icon in the menu. Below the menu, the 'Stundenplan' section is visible, containing a table of lessons for the day.

		Std.		Fach	Raum
	☰	1	07:55 - 08:40	REL KI. 5-6	E033
	☰	2	08:40 - 09:25	REL KI. 5-6	E033
	☰	3	09:45 - 10:30	MUS KI. 5-10	THEA

So ist der Plan zu lesen: Bei einem rosa unterlegten Fach hat es eine Raumänderung gegeben oder der Unterricht wird durch einen anderen Lehrer vertreten. Bei einem roten und durchgestrichenen Fach, fällt der Unterricht aus.

7	B14	S1/2, S3/4	S1/2, S3/4
		SPeN SII u24	FRZ u12
8	S1/2
	INF SII u15	S1/2, S3/4	FRZ u12
		S1/2, S3/4	SPeN SII u24
			...

II. Aufrufen des Stunden-und Vertretungsplans über die Untis-App

Laden Sie sich die kostenfreie App „Untis Mobile“ runter



Untis Mobile

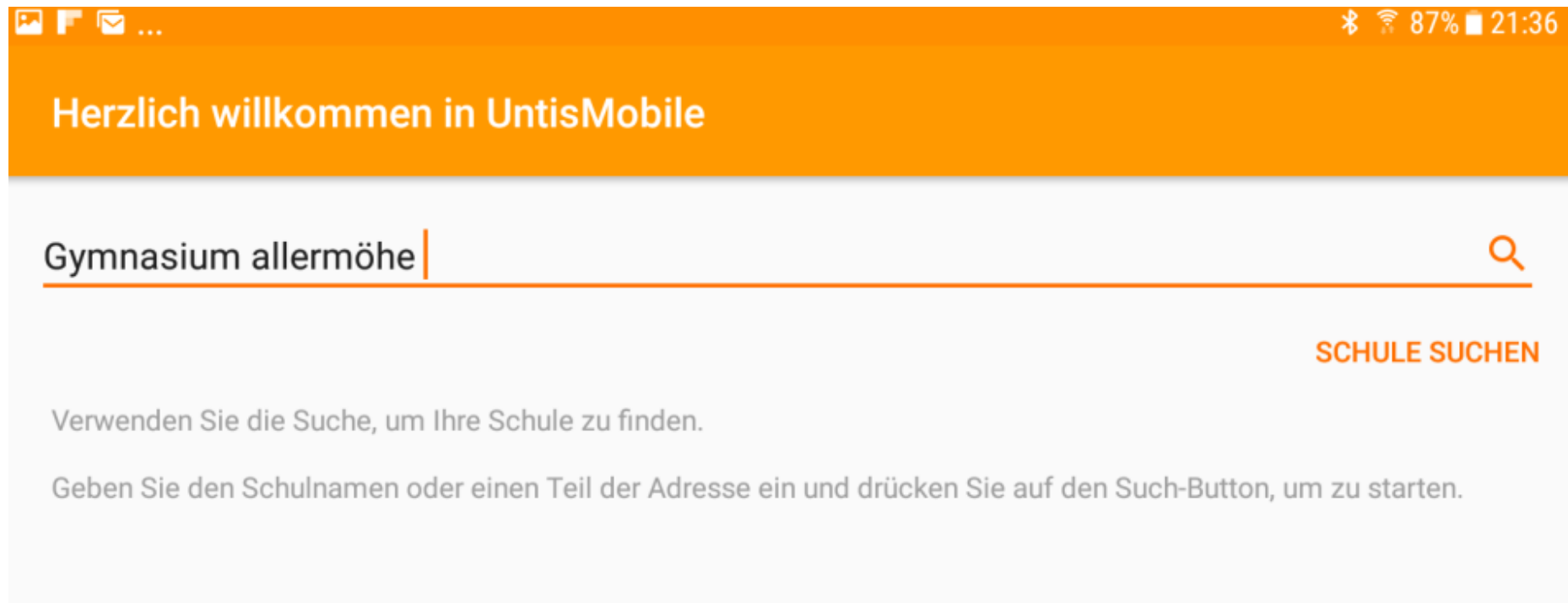
Untis GmbH

USK ab 0 Jahren


DEINSTALLIEREN

ÖFFNEN

Geben Sie den Namen unserer Schule ein:



Herzlich willkommen in UntisMobile

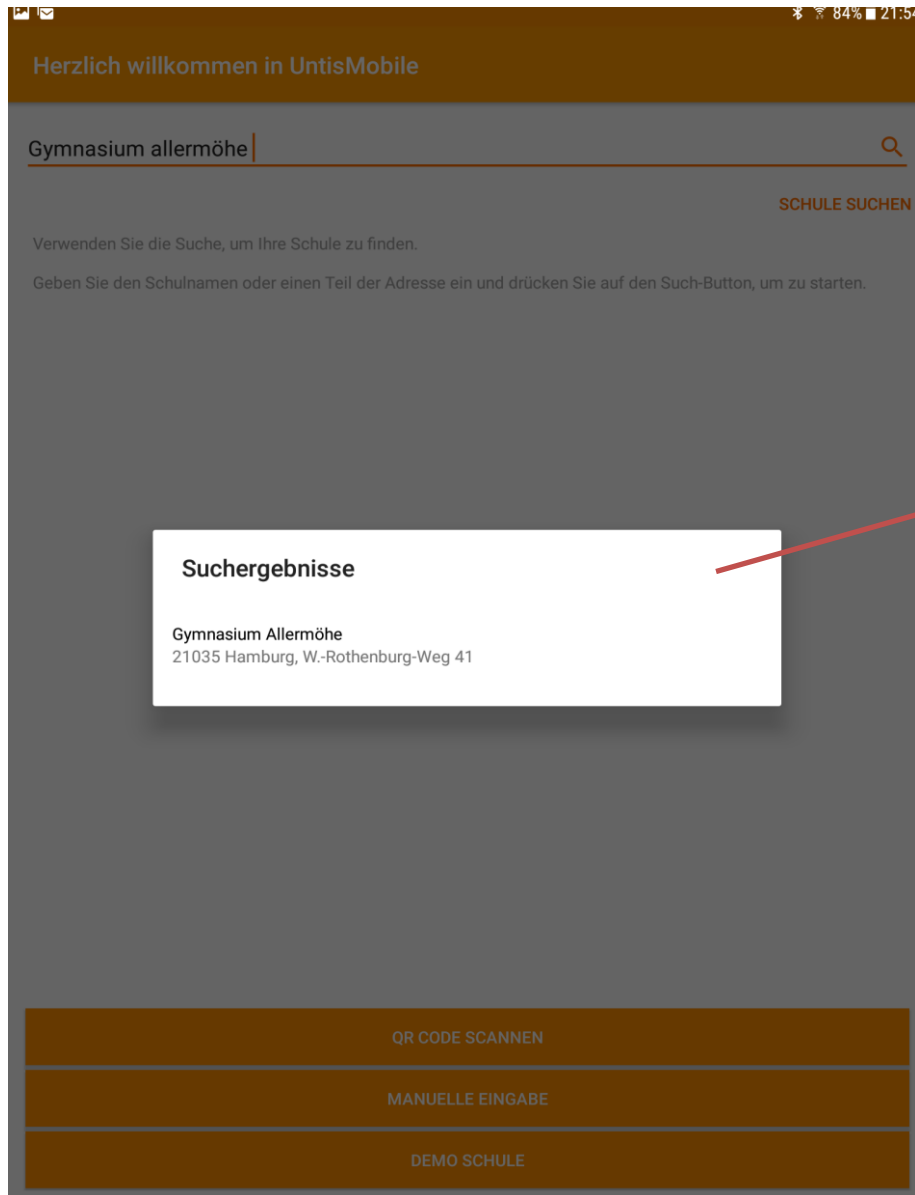
Gymnasium allermöhe 

SCHULE SUCHEN

Verwenden Sie die Suche, um Ihre Schule zu finden.

Geben Sie den Schulnamen oder einen Teil der Adresse ein und drücken Sie auf den Such-Button, um zu starten.

Wenn Sie auf „SCHULE SUCHEN“ gehen, erscheint eine weiße Auswahl, die Sie anklicken müssen!



Das weiße Feld auswählen

Tragen Sie Benutzer und Passwort ein

Neues Profil

Schule Gymnasium Allermöhe
Server URL stundenplan.hamburg.de

Ich habe einen Benutzer

Benutzer
Benutzer

Passwort
Passwort

Ich habe keinen Benutzer

ABBRECHEN REGISTRIEREN

Benutzername: **Schüler**

Passwort: **gymall**

Sie starten mit dem Kürzel: SuS (Schülerinnen und Schüler)

	Mo. 11 Dezember	Di. 12	Mi. 13	Do. 14	Fr. 15
7:55 1.	DT	REL	KLR E033 5A	KLR 5A	DT
8:40 2.	E033 5A	E033 5A	TH 5A	E033 5A	NAWI CHE1 5A
9:45 3.	EN	MUS TH.. 5A	MUS MU.. 5A	DT	E033 5A
10:30 4.	E033 5A	MUS 5A	MUS2 5A	EN	E033 5A
11:30 5.	SP	MA	SP	MA	E033 5A
12:15 6.	SPH2 5A	E033 5A	SPH1 5A	BKU KU1 5A	EN E033 5A
13:00					
13:40 7.		FöSpr E033	FöSpr E034	FöSpr E037	CHOR FOR
14:25 8.		5A,5B, 5A,5B,	5A,5B, 5A,5B,	5A,5B, 5A,5B,	5A,5B,5C, 5A,5B,5C,
15:20 9.	Swi Billebad 5A,5B,5C,5D				
16:05 10.	Swi Billebad 5A,5B,5C,5D				
17:00					

Rot und durchgestrichen bedeutet:
Hier fällt etwas aus

Rosa bedeutet: Hier gibt es eine Änderung des
Raumes, eine Vertretung oder, wie in diesem
Fall, ist die 5A auf Wandertag

Durch einen Klick auf die Schaltfläche



Können Sie zu beliebigen Klassen wechseln.

The screenshot shows the SuS app interface. On the left is a sidebar menu with the following items: 'Ansicht wechseln' (with 'Tagesansicht' and 'Wochenansicht' options), 'Favoriten' (with 'Mein Stundenplan' and 'Info Center'), 'Stundenpläne' (with 'Klassen' circled in red, 'Räume', and 'Einstellungen'). The main area displays a class schedule for days 13, 14, and 15. A vertical bar labeled '5A' is overlaid on the schedule, indicating the selected class. The bottom right corner shows the date and time: '12.12.2017 22:24'.

Hinweise:

WebUntis ist eine Unterstützung der Lehrerinnen und Lehrer wie auch der Schülerinnen und Schüler. Bindend ist der Aushang in der Schule bzw. die Anzeige auf dem Monitor in der Schule!

Die Aktualisierung der Daten erfolgt im Regelfall bis 7:40 Uhr. Es ist zwingend notwendig regelmäßig einen aktualisierten Stand der Unterrichts/Vertretungspläne abzurufen. Es gilt auch hier: Bindend ist der Aushang in der Schule bzw. die Anzeige auf dem Monitor in der Schule!

Die Auswahl einiger Funktionen ist kostenpflichtig. Sie benötigen diese Leistungen nicht und es werden hier auch von Seiten der Schule keine Daten zur Verfügung gestellt. Nutzen Sie bitte nur das kostenfreie Basispaket.